



**NOTĂ DE PREZENTARE
A CONTULUI GENERAL ANUAL DE EXECUȚIE A BUGETULUI
ASIGURĂRILOR SOCIALE DE STAT PE ANUL 2013 ȘI A CONTULUI
GENERAL ANUAL DE EXECUȚIE A BUGETULUI ASIGURĂRILOR
PENTRU ȘOMAJ PE ANUL 2013**

**I. EXECUȚIA BUGETULUI ASIGURĂRILOR
SOCIALE DE STAT**

Contul general anual de execuție a bugetului asigurărilor sociale de stat la 31.12.2013, este întocmit în structura bugetului aprobat prin Legea nr.6/2013 a bugetului asigurărilor sociale de stat pe anul 2013, cu modificările și completările ulterioare.

Unul din obiectivele importante al construcției bugetare pe anul 2013 este aplicarea prevederilor Legii nr.263/2010 privind sistemul unitar de pensii publice, cu modificările și completările ulterioare.

În conformitate cu prevederile art.11 din Legea bugetului asigurărilor sociale de stat pe anul 2013 nr.6/2013, veniturile încasate și cheltuielile efectuate sunt influențate cu suma de 27,2 milioane lei, reprezentând prestații de asigurări sociale care se realizează, potrivit dispozițiilor legale, direct de către angajator, prin deducerea acestora din contribuțiile datorate. Acestea se regăsesc la următoarele capitole :

- Capitolul 20.03 -“Contribuțiile angajatorilor”, cu suma de 27,2 milioane lei ;
- Capitolul 68.03 -“Asigurări și asistență socială”, cu suma de 15,7 milioane lei ;
- Capitolul 69.03 -“Asigurări și asistență socială pentru accidente de muncă și boli profesionale” cu suma de 11,5 milioane lei .

Contul general anual de execuție a bugetului asigurărilor sociale de stat pe anul 2013 se prezintă în indicatori sintetici, astfel:

Tabel 1.

- milioane lei -

Indicatori sintetici	Prevederi/ Credite bugetare inițiale aprobate prin Legea nr.6/2013	Prevederi/ Credite bugetare definitive *	Încasări realizate/ Plăți efectuate	% față de prevederi/ credite bugetare definitive (col.3/col.2)
0	1	2	3	4
A.VENITURI TOTAL din care:	50.995,5	50.247,0	50.129,1	99,7
a) Venituri sistem public de pensii	50.703,8	49.887,7	49.770,9	99,7
b) Venituri sistem accidente de muncă și boli profesionale	291,7	359,3	358,2	99,6
B.CHELTUIELI TOTAL din care :	50.808,8	49.992,3	49.915,5	99,8
a) Cheltuieli sistem public de pensii	50.703,8	49.887,7	49.818,7	99,8
b) Cheltuieli sistem accidente de muncă și boli profesionale	105,0	104,6	96,8	92,4
C.EXCEDENT TOTAL din care :	186,7	254,7	213,6	83,8
a) Deficit sistem public de pensii	-	-	(47,8)	
b) Excedent sistem accidente de muncă și boli profesionale	186,7	254,7	261,4	102,6

* Conform Ordonanței Guvernului nr.18/2013 pentru rectificarea bugetului asigurărilor sociale de stat pe anul 2013 și a Ordonanței de urgență a Guvernului nr.100/2013 pentru rectificarea bugetului asigurărilor sociale de stat pe anul 2013.

**A. VENITURILE BUGETULUI ASIGURĂRILOR
SOCIALE DE STAT**

Execuția bugetului asigurărilor sociale de stat la 31.12. 2013 comparativ cu 31.12.2012 se prezintă astfel :

Tabel 2.

- milioane lei -

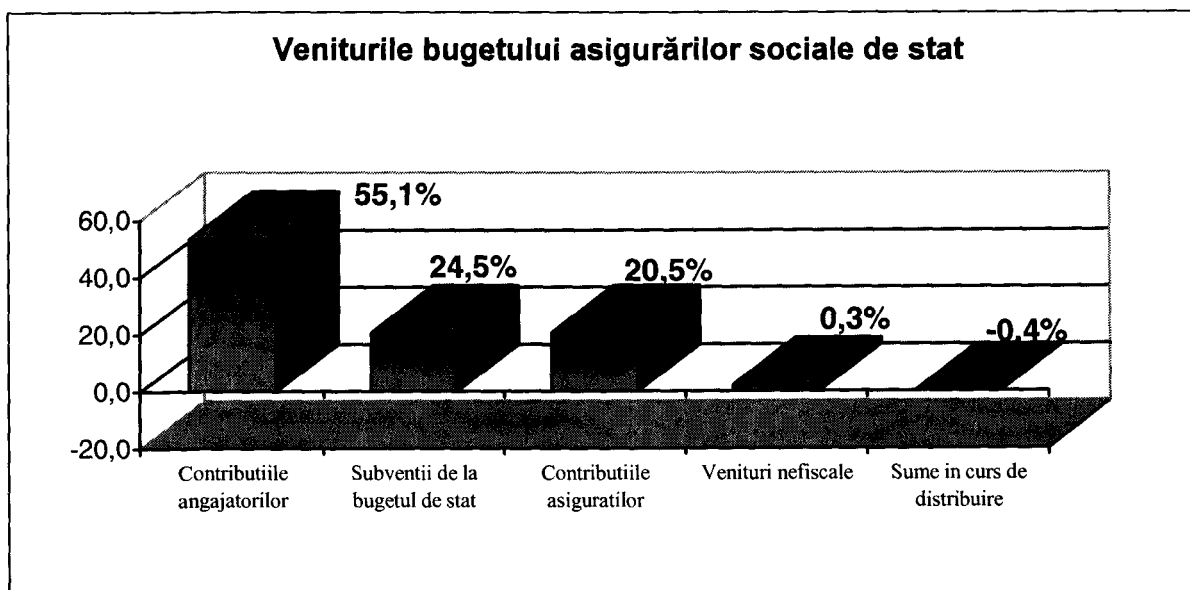
Indicatori	Incasări realizate 31.12.2012	Incasări realizate 31.12.2013	Creștere/Descreștere %
0	1	2	3
TOTAL VENITURI - din care :	48.849,6	50.129,1	2,6
Contribuții de asigurări	36.271,4	37.899,8	4,5
Venituri nefiscale	153,6	166,9	8,6
Subvenții de la bugetul de stat	13.148,7	12.254,2	-6,8
Sume primite de la UE/alți donatori în contul plăților efectuate și prefinanțări	15,7	19,2	22,3
Sume în curs de distribuire	(739,8)	(211,0)	-71,5

Veniturile totale ale bugetului asigurărilor sociale de stat încasate în anul 2013, în sumă de 50.129,1 milioane lei, au crescut cu 2,6% față de anul 2012 (99,7% față de prevederile bugetare definitive) din care :

- Veniturile sistemului public de pensii 49.770,9 milioane lei ;
- Veniturile sistemului pentru accidente de muncă și boli profesionale 358,2 milioane lei.

Ponderea principalelor surse de venituri ale bugetului asigurărilor sociale de stat se prezintă, astfel:

Grafic 1.



1.CONTRIBUTII DE ASIGURĂRI

Cotele de contribuții sociale obligatorii pentru anul 2013 sunt cele prevăzute la art.296^{^18} alin.(3) lit.a) și e) din Legea nr.571/2003 privind Codul fiscal, cu modificările și completările ulterioare, astfel :

- a) pentru condiții normale de muncă - 31,3%, din care 10,5% pentru contribuția individuală și 20,8% pentru contribuția datorată de angajator;
- b) pentru condiții deosebite de muncă - 36,3 % , din care 10,5 % pentru contribuția individuală și 25,8% pentru contribuția datorată de angajator ;
- c) pentru condiții speciale de muncă - 41,3 % , din care 10,5 % pentru contribuția individuală și 30,8 % pentru contribuția datorată de angajator;
- d) pentru contribuția de asigurare pentru accidente de muncă și boli profesionale, diferențiată în funcție de clasa de risc, conform legii, datorată de angajator – 0,15%-0,85 %

În cota de contribuție individuală de asigurări sociale, este inclusă și cota de 4 % aferentă fondurilor de pensii administrate privat, prevăzută de Legea nr.411/2004 privind fondurile de pensii administrate privat, republicată, cu modificările și completările ulterioare.

Contribuțiile de asigurări sunt realizate în sumă de 37.899,8 milioane lei, cu 100,1 milioane lei peste nivelul prevederilor bugetare definitive (75,6% din totalul veniturilor încasate) și sunt constituite din :

a) **Contribuțiile angajatorilor** sunt realizate în sumă de 27.622,3 milioane lei, cu 105,5 milioane lei peste nivelul prevederilor bugetare definitive (55,1% din totalul veniturilor încasate) și sunt constituite din :

- Contribuții de asigurări sociale de stat datorate de angajatori în sumă de 27.339,8 milioane lei, cu 104,8 milioane lei peste nivelul prevederilor bugetare definitive ;
- Contribuții de asigurări pentru accidente de muncă și boli profesionale datorate de angajatori în sumă de 282,5 milioane lei, cu 0,7 milioane lei peste nivelul prevederilor bugetare definitive.

b) **Contribuțiile asiguraților** realizate în sumă de 10.277,5 milioane lei cu 5,5 milioane lei sub nivelul prevederilor bugetare definitive (20,5% din totalul veniturilor încasate). În cadrul acestora, o pondere importantă au următoarele contribuții :

- Contribuții de asigurări sociale de stat datorate de asigurați în sumă de 12.861,7 milioane lei, cu 54,0 milioane lei peste nivelul prevederilor bugetare definitive;
- Contribuții de asigurări sociale datorate de persoane asigurate pe baza de contract de asigurare în sumă de 193,4 milioane lei, cu 3,1 milioane lei sub nivelul prevederilor bugetare definitive;
- Contribuții facultative ale asiguraților în sumă de 2,9 milioane lei, cu 19,1 milioane lei sub nivelul prevederilor bugetare definitive;
- Contribuția la fondul de pensii, administrat privat (se scade), în sumă de 3.128,6 milioane lei ;
- Contribuții de asigurări sociale ale persoanelor care realizează venituri de natură profesională, altele decât cele de natură salarială, plătite de angajatori în sumă de 5,7 milioane lei ;
- Contribuții de asigurări sociale de stat datorate de persoane care realizează venituri din activități independente, activități agricole și asocieri fără

personalitate juridică, în sumă de 278,4 milioane lei, cu 7,5 milioane lei sub nivelul prevederilor bugetare definitive;

- Contribuția individuală de asigurări sociale datorate de persoanele care realizează venituri din drepturi de proprietate intelectuală în sumă de 19,4 milioane lei ;
- Contribuția individuală de asigurări sociale datorată de persoanele care realizează venituri din activități desfășurate în baza contractelor/convențiilor civile încheiate potrivit Codului civil, precum și a contractelor de agent, în sumă de 44,6 milioane lei .

2. VENITURI NEFISCALE în sumă de 166,9 milioane lei, reprezentând 0,3% din totalul veniturilor încasate. Acestea au înregistrat o creștere de 8,6% față de anul 2012, urmare a încasării veniturilor din dobânzi ale sistemului de accidente de muncă și boli profesionale și a contribuției pentru bilete de tratament și cuprind următoarele :

a) Venituri din proprietate în sumă de 75,8 milioane lei, reprezintă venituri din dobânzi ale sistemului de asigurări de accidente de muncă și boli profesionale ;

b) Venituri din prestări de servicii și alte activități în sumă de 64,4 milioane lei, cu 4,7 milioane lei sub nivelul prevederilor bugetare definitive. În cadrul acestora o pondere importantă o are contribuția pentru bilete de tratament și odihnă în sumă de 63,8 milioane lei, cu 4,9 milioane lei sub nivelul prevederilor bugetare definitive;

c) Diverse venituri în sumă de 26,7 milioane lei, cu 19,7 milioane lei sub nivelul prevederilor bugetare definitive, reprezintă recuperări de debite provenite din pensii și alte drepturi de asigurări sociale, recuperări debite agenți economici, sume în curs de clarificare, tarife și comisioane .

3. SUBVENTII DE LA BUGETUL DE STAT reprezintă subvențiile primite de bugetul asigurărilor sociale de stat, în vederea acoperirii deficitului din cursul anului 2013 și sunt în sumă de 12.254,2 milioane lei (24,5 % din totalul veniturilor încasate). Acestea au scăzut cu 6,8% față de anul 2012.

4. SUME PRIMITE DE LA UE/ALTI DONATORI IN CONTUL PLATILOR EFECTUATE SI PREFINANTARI în sumă de 19,2 milioane lei, reprezintă contravaloarea sumelor rambursate de Autoritatea de Management, în contul plăților efectuate în anul curent și în anii anteriori, astfel :

- 17,3 milioane lei, sume primite de la Fondul European de Dezvoltare Regională
- 1,9 milioane lei, sume primite de la Fondul Social European

5. SUME ÎN CURS DE DISTRIBUIRE în sumă de (211,0) milioane lei, reprezintă contribuții către bugetul de asigurări sociale de stat, bugetul asigurărilor pentru șomaj și bugetul fondului național unic de asigurări sociale de sănătate, încasate în contul unic, în curs de distribuire, conform Ordinului Ministerului Economiei și Finanțelor nr.1294/2007, ce urmează a fi distribuite pe bugete de către organele fiscale competente, potrivit reglementărilor legale.

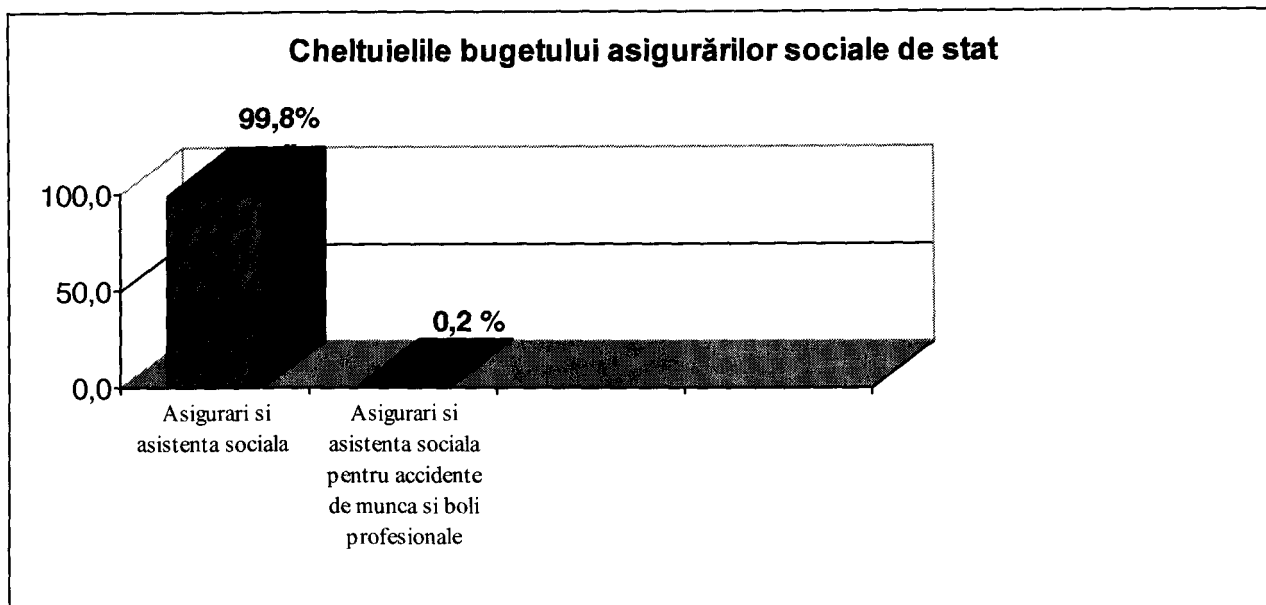
B. CHELTUIELILE BUGETULUI ASIGURĂRILOR SOCIALE DE STAT

Cheltuielile totale ale bugetului asigurărilor sociale de stat efectuate în anul 2013 sunt în sumă de 49.915,5 milioane lei, reprezintă 99,8 % față de creditele bugetare definitive, din care:

- Cheltuielile sistemului public de pensii 49.818,7 milioane lei;
- Cheltuielile sistemului pentru accidente de muncă și boli profesionale 96,8 milioane lei .

Ponderea principalelor categorii de cheltuieli ale bugetului asigurărilor sociale de stat, în structură funcțională, se prezintă astfel :

Grafic 2.



1. ASIGURĂRI ȘI ASISTENȚĂ SOCIALĂ în sumă de 49.818,7 milioane lei, cu 69,0 milioane lei sub nivelul creditelor bugetare definitive, reprezintă 99,8% din totalul cheltuielilor și cuprind:

a) **Pensii și ajutoare pentru bătrânețe** în sumă de 48.512,7 milioane lei, reprezintă 97,2 % din totalul cheltuielilor și 99,9 % față de creditele bugetare definitive de 48.526,8 milioane lei.

b) **Alte cheltuieli în domeniul asigurărilor și asistenței sociale** în sumă de 536,1 milioane lei, reprezintă 93,6 % față de creditele bugetare definitive și au o pondere de 1,1 % în totalul cheltuielilor, din care :

- cheltuieli cu transmiterea și plata drepturilor în sumă de 341,9 milioane lei , reprezintă 99,6 % față de creditele bugetare definitive ;
- alte cheltuieli de administrare fond în sumă de 194,2 milioane lei, reprezintă 84,5 % față de creditele bugetare definitive.

c) **Ajutoare pentru urmași** în sumă de 478,9 milioane lei reprezintă 1,0 % în totalul cheltuielilor .

În anul 2013 prin Legea nr.6/2013 a bugetului asigurărilor sociale de stat pe anul 2013, cuantumul ajutorului de deces a fost stabilit, în cazul :

- asiguratului sau pensionarului, la 2.223 lei;
- unui membru de familie al asiguratului sau pensionarului, la 1.112 lei.

d) **Asistență acordată persoanelor în vârstă** în sumă de 291,0 milioane lei, reprezintă 94,5 % față de creditele bugetare definitive și constă în plata serviciilor aferente biletelor de tratament balnear utilizate, care se decontează de Casa Națională de Pensii Publice.

2.ASIGURĂRI ȘI ASISTENȚĂ SOCIALĂ PENTRU ACCIDENTE DE MUNCĂ ȘI BOLI PROFESIONALE în sumă de 96,8 milioane lei, reprezintă 0,2 % din totalul cheltuielilor astfel :

a) **Pensii și ajutoare pentru bătrânețe** în sumă de 62,4 milioane lei,(98,2 % față de creditele bugetare definitive) ;

b) **Asistență socială în caz de boli și invalidități** în sumă de 26,4 milioane lei (86,6 % față de creditele bugetare definitive), din care :

- asistență socială în caz de boli, în sumă de 13,5 milioane lei, sub nivelul creditelor bugetare definitive cu 0,7 milioane lei;
- asistență socială în caz de invaliditate, în sumă de 12,9 milioane lei, cu 3,4 milioane lei sub nivelul creditelor bugetare definitive.

c) **Alte cheltuieli în domeniul asigurărilor și asistenței sociale** în sumă de 6,0 milioane lei, din care :

- cheltuieli cu transmiterea și plata drepturilor în sumă de 0,5 milioane lei;
- cheltuielile de administrare a fondului în sumă de 5,5 milioane lei.

d) **Ajutoare pentru urmași** în sumă de 2,0 milioane lei, reprezintă despăgubirile în caz de deces a asiguratului, a cărui cuantum este la nivelul a patru salarii medii brute comunicate de INS pentru un număr de 231 cazuri (69,1 % din creditele bugetare definitive) .

CHELTUIELILE BUGETULUI ASIGURĂRILOR SOCIALE DE STAT, în structură economică, se prezintă astfel:

Tabel 3

- milioane lei-

Indicatori	Credite bugetare la 31 decembrie 2013	Plăți efectuate la 31 decembrie 2013	% Col.2/Col.1
0	1	2	3
CHELTUIELI – TOTAL din care :	49.992,3	49.915,5	99,8
I. Cheltuieli de personal	155,0	154,8	99,9
II. Bunuri si servicii	386,5	384,4	99,4
III Dobânzi	27,0	23,8	88,2
VI. Transferuri între unități ale administrației publice	0,8	0,7	90,2
VIII. Proiecte cu finanțare din fonduri externe nerambursabile (FEN) postaderare	10,4	9,4	90,4
IX. Asistență socială	49.410,9	49.377,4	99,9
XII. Active nefinanciare	1,7	1,6	95,2
Plăți efectuate în anii precedenți și recuperate în anul curent	-	(36,6)	-

Execuția cheltuielilor bugetului asigurărilor sociale de stat la 31 decembrie 2013, comparativ cu 31 decembrie 2012, se prezintă astfel :

Tabel 4

- milioane lei -

	Plăți efectuate		Crestere/Descreștere
	31 decembrie 2012	31 decembrie 2013	(%)
CHELTUIELI - TOTAL din care:	48.613,1	49.915,5	2,7
I. Cheltuieli de personal	148,5	154,8	4,2
II. Bunuri si servicii	384,0	384,4	0,1
III. Dobânzi	24,7	23,8	-3,7
VI. Transferuri între unități ale administrației publice	0,6	0,7	16,7
VIII. Proiecte cu finanțare din fonduri externe nerambursabile (FEN) postaderare	42,0	9,4	-77,7
IX. Asistență socială	48.054,6	49.377,4	2,7
XII. Active nefinanciare	1,5	1,6	6,6
Plăți efectuate în anii precedenți și recuperate în anul curent	(42,8)	(36,6)	

Cheltuielile bugetului asigurărilor sociale de stat la 31 decembrie 2013, comparativ cu anul 2012, au crescut cu 2,7%, ceea ce în valori absolute, reprezintă o creștere de 1.302,5 milioane lei.

1. CHELTUIELI CURENTE în sumă de 49.950,5 milioane lei reprezintă 99,9 % față de creditele bugetare definitive, din care:

a) **Cheltuieli de personal** în sumă de 154,8 milioane lei, reprezintă 0,3 % din totalul cheltuielilor și au crescut cu 4,2 % față de anul 2012, urmare aplicării prevederilor OUG.nr.19/2012 privind aprobarea unor măsuri pentru recuperarea reducerilor salariale și ale OUG nr.71/2009 privind plata unor sume prevăzute în titluri executorii având ca obiect acordarea de drepturi salariale personalului din sectorul bugetar, aprobată cu modificări prin Legea nr.230/2011 și ale Ordonanței Guvernului nr.17/2012 privind reglementarea unor măsuri fiscal-bugetare, cu modificările ulterioare ;

b) **Bunuri și servicii** în sumă de 384,4 milioane lei, reprezintă 0,8 % din totalul cheltuielilor ;

c) **Dobânzi** în sumă de 23,8 milioane lei;

d) **Transferuri între unități ale administrației publice** în sumă de 0,7 milioane lei;

e) **Proiecte cu finanțare din fonduri externe nerambursabile (FEN)**
postaderare în sumă de 9,4 milioane lei;

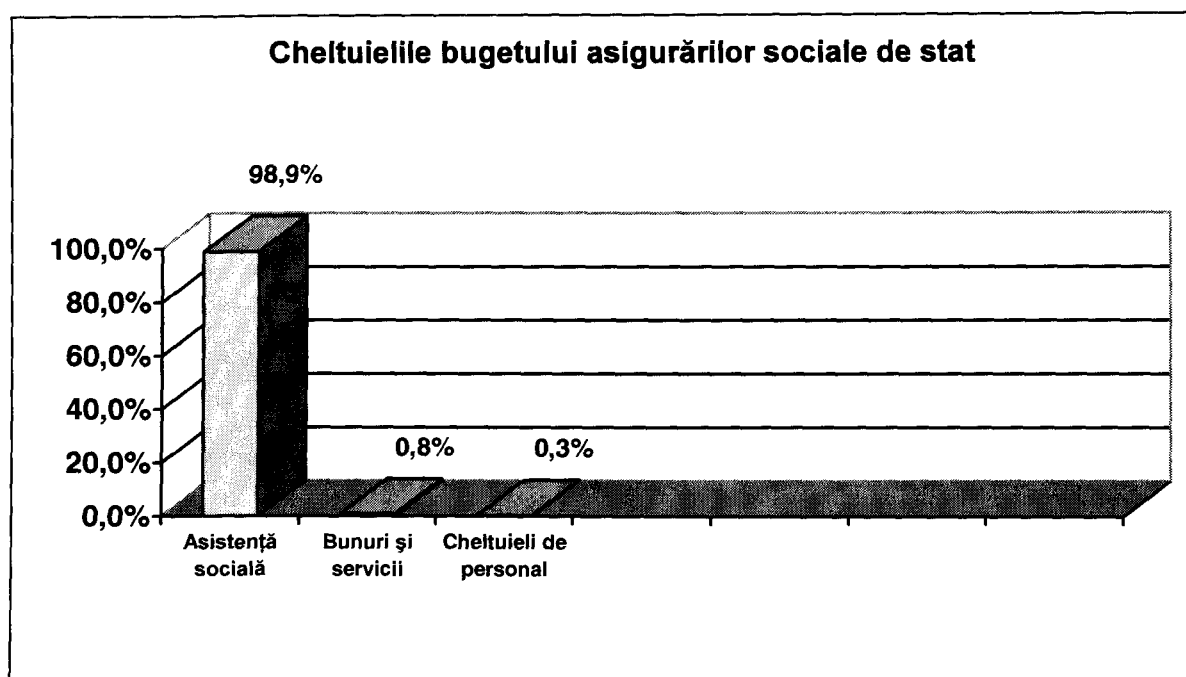
f) **Asistență socială** în sumă de 49.377,4 milioane lei, reprezintă 98,9 % din totalul cheltuielilor și au crescut cu 2,7 % față de anul 2012, urmare majorării în anul 2013 a valorii punctului de pensie cu 4% și a punctajelor medii anuale cu un indice de corecție pentru pensionarii ale căror drepturi de pensie au fost stabilite începând cu 1 ianuarie 2011.

2. ACTIVE NEFINANCIARE în sumă de 1,6 milioane lei (95,2 % față de creditele bugetare definitive), au fost realizate pentru achiziția de active fixe necesare derulării activității specifice de plata pensiilor, achiziționarea de mașini, echipamente și mijloace de transport și alte active corporale.

3. PLĂȚI EFECTUATE ÎN ANII PRECEDENȚI ȘI RECUPERATE ÎN ANUL CURENT (se scad) 36,6 milioane lei, reprezintă sume aferente unor plăți efectuate din bugetele anilor precedenți, care se restituie în anii următori celui în care acestea au fost efectuate, conform OMFP nr.1199/2008.

Ponderea principalelor categorii de cheltuieli ale bugetului asigurărilor sociale de stat, în structura economică, este redată în graficul de mai jos:

Grafic3.



C. EXCEDENTUL BUGETULUI ASIGURĂRILOR SOCIALE DE STAT

Execuția bugetului asigurărilor sociale de stat la 31.12.2013 s-a încheiat cu un **excedent de 213,6 milioane lei**, din care:

- 47,8 milioane lei, reprezintă deficitul sistemului public de pensii ;
- 261,4 milioane lei, reprezintă excedentul sistemului de accidente de muncă și boli profesionale.

II. EXECUȚIA BUGETULUI ASIGURĂRILOR PENTRU ȘOMAJ

Veniturile și cheltuielile bugetului asigurărilor pentru șomaj în anul 2013 s-au constituit în baza Legii nr.76/2002 privind sistemul asigurărilor pentru șomaj și stimularea ocupării forței de muncă, cu modificările și completările ulterioare și a Legii nr.6/2013 privind bugetul asigurărilor sociale de stat pe anul 2013, cu modificările și completările ulterioare.

În conformitate cu prevederile art.11 din Legea nr.6/2013 privind bugetul asigurărilor sociale de stat pe anul 2013, veniturile încasate și cheltuielile efectuate sunt influențate cu suma de 10,8 milioane lei, reprezentând prestații de asigurări pentru șomaj, care se realizează, potrivit dispozițiilor legale, direct de către angajator, prin deducerea acestora din contribuțiile datorate. Acestea se regăsesc la următoarele capitole :

- **Capitolul 20.04 - "Contribuțiile angajatorilor"** cu suma de 10,8 milioane lei ;
- **Capitolul 68.04 - "Asigurări și asistență socială "** cu suma de 0,7 milioane lei;
- **Capitolul 80.04 - "Acțiuni generale economice, comerciale și de muncă "** cu suma de 10,1 milioane lei .

Contul general anual de execuție a bugetului asigurărilor pentru șomaj întocmit pe anul 2013 se prezintă în indicatori sintetici, astfel:

Tabel 5.

- milioane lei -

Indicatori sintetici	Prevederi /Credite bugetare inițiale aprobate prin Legea nr.6/2013	Prevederi/ Credite bugetare definitive *	Încasări realizate/ Plăți efectuate	% față de prevederi/ credite bugetare definitive (col.3/col.2)
0	1	2	3	4
A.VENITURI TOTAL	1.728,3	1.874,7	1.764,3	94,1
din care :				
a)Venituri sistem asigurări pentru șomaj	1.476,0	1.626,4	1.515,1	93,1
b)Venituri fond garantare pentru plata creanțelor salariale	252,3	248,3	249,2	100,3

B.CHELTUIELI TOTAL din care :	1.715,3	1.843,3	1.779,0	96,5
a)Cheltuieli sistem asigurări pentru șomaj	1.689,0	1.789,7	1.733,4	96,8
b)Cheltuieli fond garantare pentru plata creanțelor salariale	26,3	53,6	45,6	84,9
C.EXCEDENT/DEFICIT TOTAL din care :	13,0	31,4	(14,7)	
a)Deficit sistem asigurări pentru șomaj	(213,0)	(163,3)	(218,3)	
b) Excedent fond garantare pentru plata creanțelor salariale	226,0	194,7	203,6	

* Conform Ordonanței Guvernului nr.18/2013 pentru rectificarea bugetului asigurărilor sociale de stat pe anul 2013 și a Ordonanței de Urgență a Guvernului nr.100/2013 pentru rectificarea bugetului asigurărilor sociale de stat pe anul 2013.

A. VENITURILE BUGETULUI ASIGURĂRILOR PENTRU ȘOMAJ

Execuția veniturilor bugetului asigurărilor pentru șomaj la 31.12.2013 comparativ cu 31.12.2012 se prezintă astfel :

Tabel 6.

- milioane lei -

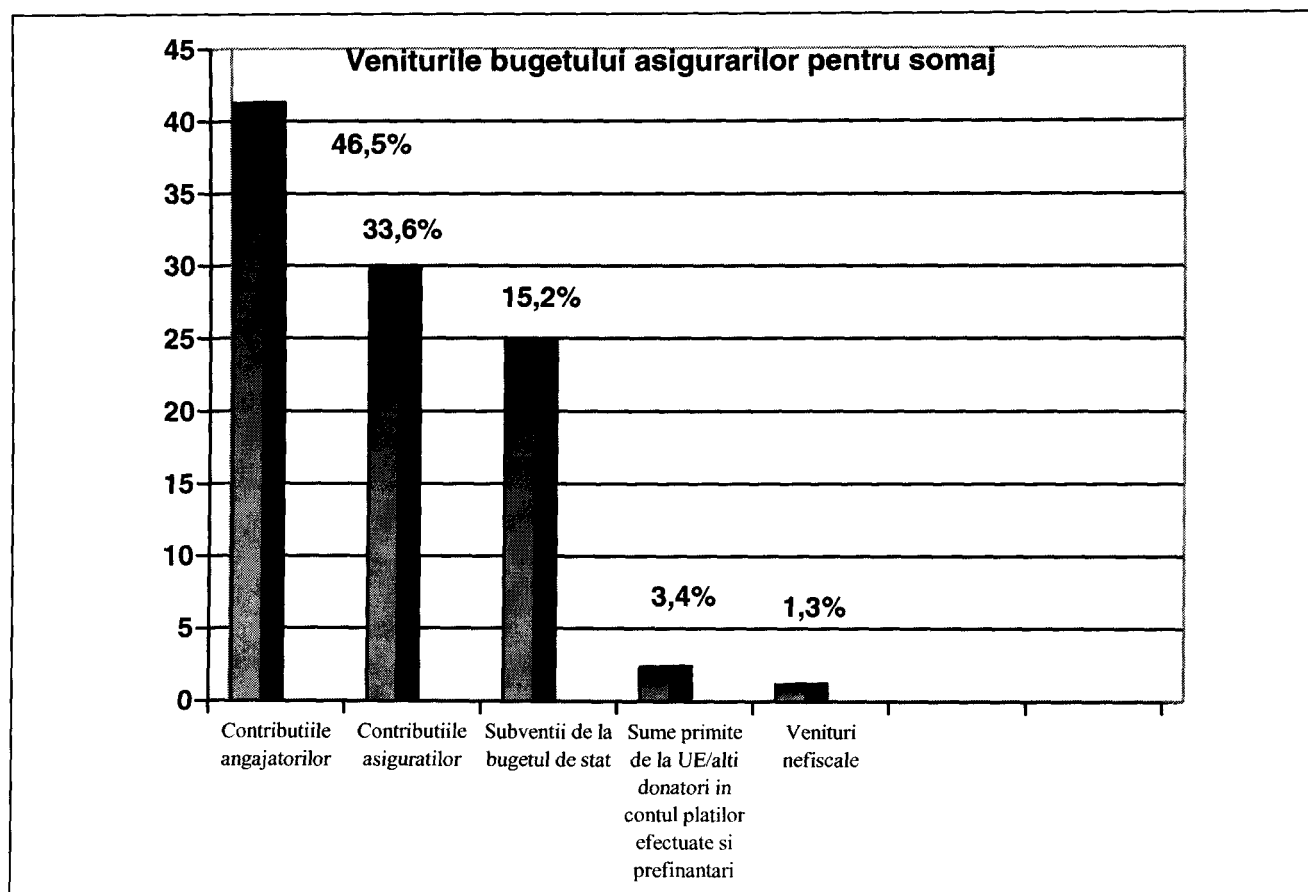
Indicatori	Incasări realizate		Creștere/Descreștere %
	31.12.2012	31.12.2013	
0	1	2	3
TOTAL VENITURI - din care :	1.891,9	1.764,3	-6,8
Contribuții de asigurări	1.347,9	1.413,3	4,8
Venituri nefiscale	20,0	23,9	19,5
Subvenții de la bugetul de stat	473,4	267,8	-43,4
Sume primite de la UE/alți donatori în contul plăților efectuate și prefinanțări	50,6	59,3	17,2

Veniturile totale ale bugetului asigurărilor pentru șomaj încasate în anul 2013, în sumă de 1.764,3 milioane lei, au scăzut cu 6,8% față de anul 2012 (94,1 % față de prevederile bugetare definitive), sunt formate din :

- Veniturile sistemului asigurărilor pentru șomaj 1.515,1 milioane lei ;
- Veniturile fondului de garantare pentru plata creanțelor salariale 249,2 milioane lei .

Ponderea principalelor categorii de venituri ale bugetului asigurărilor pentru șomaj este redată în graficul de mai jos :

Grafic 4.



1.CONTRIBUȚII DE ASIGURĂRI

Cotele de contribuții obligatorii la bugetul asigurărilor pentru șomaj pentru anul 2013 sunt cele prevăzute la art.296^{^18} alin.(3) lit. d) și f) din Legea nr.571/2003 privind Codul fiscal, cu modificările și completările ulterioare, astfel :

- a) contribuția individuală este 0,5 % ;
- b) contribuția datorată de angajator este 0,5% ;
- c) contribuția datorată de angajator la Fondul de garantare pentru plata creanțelor salariale este 0,25%.

Contribuțiile de asigurări în sumă de 1.413,3 milioane lei, au înregistrat o creștere de 4,8% față de anul 2012 (80,1% din totalul veniturilor încasate) și sunt constituite din:

- a) **Contribuțiile angajatorilor** în sumă de 820,0 milioane lei, față de 813,6 milioane lei prevederi bugetare definitive, reprezintă 46,5 % din totalul veniturilor încasate .

În cadrul acestora o pondere importantă au :

- Contribuții de asigurări pentru șomaj datorate de angajatori în sumă de 589,4 milioane lei (101,3 % față de prevederile bugetare definitive) ;
- Contribuția angajatorilor la fondul de garantare pentru plata creanțelor salariale în sumă de 230,6 milioane lei (99,2 % față de prevederile bugetare definitive).

b) **Contribuțiile asiguraților** în sumă de 593,3 milioane lei față de 589,1 milioane lei prevederi bugetare definitive (33,6 % din totalul veniturilor încasate).

În cadrul acestora o pondere importantă au :

- contribuții de asigurări pentru șomaj datorate de asigurați în sumă 593,0 milioane lei cu 3,9 milioane lei peste nivelul prevederilor bugetare definitive (100,6 %) ;
- contribuții de asigurări pentru șomaj ale persoanelor care realizează venituri de natură profesională, altele decât cele de natură salarială, plătite de angajatori în sumă de 0,3 milioane lei .

2.VENITURI NEFISCALE în sumă de 23,9 milioane lei, (1,3 % din veniturile realizate) au crescut cu 19,5 % față de anul 2012, ca urmare a încasărilor din dobânzi și cuprind următoarele :

- a) venituri din dobânzi în sumă de 19,0 milioane lei față de 17,2 milioane lei prevederi bugetare definitive. În cadrul acestora o pondere importantă au :
- alte venituri din dobânzi în sumă de 0,4 milioane lei ;
 - venituri din dobânzi la fondul de garantare pentru plata creanțelor salariale în sumă de 18,6 milioane lei
- b) diverse venituri în sumă de 4,9 milioane lei față de 9,8 milioane lei prevederi bugetare definitive.

3.SUBVENȚII DE LA BUGETUL DE STAT reprezintă subvenții primite de bugetul asigurărilor pentru șomaj, în vederea acoperirii deficitului din cursul anului 2013 și sunt în sumă de 267,8 milioane lei (15,2 % din totalul veniturilor încasate). Acestea au scăzut cu 43,5 % față de anul 2012.

4.SUME PRIMITE DE LA UE/ ALȚI DONATORI ÎN CONTUL PLĂȚILOR EFECTUATE ȘI PREFINANȚĂRI în sumă de 59,3 milioane lei, reprezintă sume primite în contul plăților efectuate în anul curent și anii anteriori (3,4% din totalul veniturilor încasate). La 31 decembrie 2013 acestea au crescut cu 17,2% față de anul 2012 și se compun din:

- 0,6 milioane lei, sume primite de la Fondul European de Dezvoltare Regională ;
- 58,7 milioane lei , sume primite de la Fondul Social European .

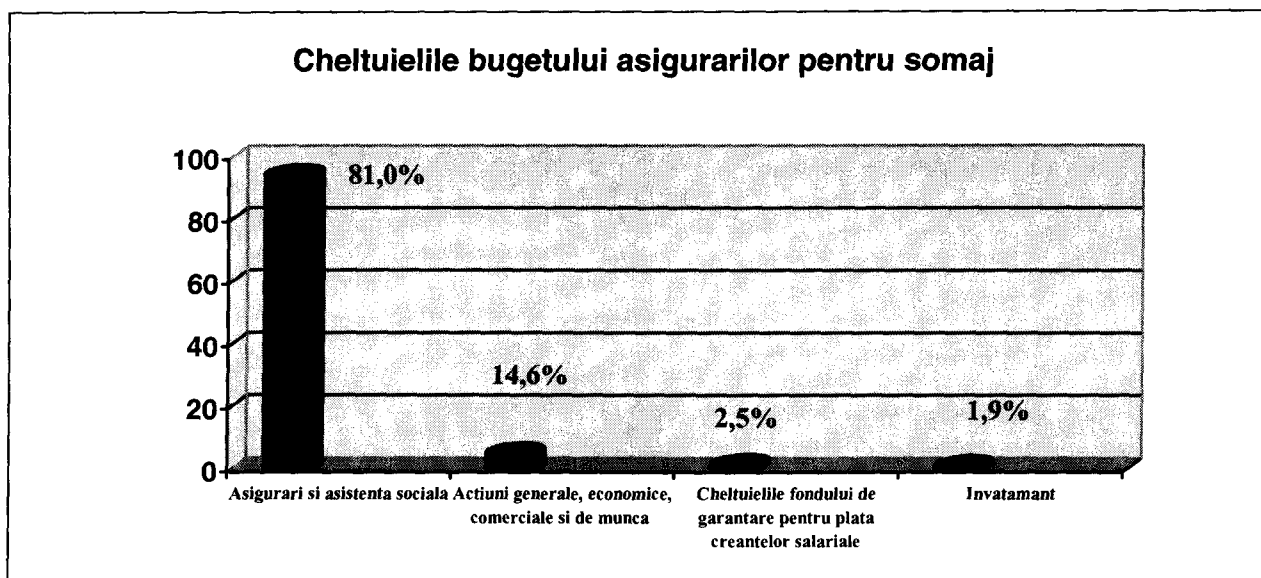
B. CHELTUIELILE BUGETULUI ASIGURĂRILOR PENTRU ȘOMAJ

Cheltuielile totale ale bugetului asigurărilor pentru șomaj în anul 2013 în sumă de 1.779,0 milioane lei, au fost cu 64,3 milioane lei sub nivelul creditelor bugetare definitive (96,5 % față de creditele bugetare definitive) din care :

- Cheltuielile sistemului asigurărilor pentru șomaj 1.733,4 milioane lei ;
- Cheltuielile fondului de garantare pentru plata creanțelor salariale 45,6 milioane lei.

Ponderea principalelor categorii de cheltuieli ale bugetului asigurărilor pentru șomaj, este redată în graficul de mai jos:

Grafic5.



În structura funcțională, cheltuielile bugetului asigurărilor pentru șomaj se prezintă după cum urmează :

1. ASIGURĂRI ȘI ASISTENȚĂ SOCIALĂ în sumă de 1.440,3 milioane lei, cu 42,5 milioane lei sub nivelul creditelor bugetare definitive, reprezintă 81,0 % din totalul cheltuielilor și cuprind :

- a) **Asigurări pentru șomaj** în sumă de 1.285,2 milioane lei, cu 19,2 milioane lei sub nivelul creditelor bugetare definitive (98,5 %);
- b) **Prevenirea excluderii sociale** în sumă de 23,1 milioane lei ;
- c) **Alte cheltuieli în domeniul asigurărilor și asistenței sociale** în sumă de 132,0 milioane lei. În cadrul acestor cheltuieli o pondere însemnată o au : cheltuielile de administrare fond în sumă de 124,3 milioane lei și cheltuielile cu transmiterea și plata drepturilor în sumă de 7,7 milioane lei .

2. ACTIUNI GENERALE ECONOMICE, COMERCIALE ȘI DE MUNCĂ

Cheltuielile pentru acțiunile generale economice, comerciale și de muncă sunt în sumă de 259,3 milioane lei, (14,6 % din totalul cheltuielilor) și au fost efectuate astfel :

- a) 147,9 milioane lei pentru stimularea creării de locuri de muncă ;
- b) 0,9 milioane lei pentru susținerea proiectelor privind măsuri active pentru combaterea șomajului ;
- c) 110,5 milioane lei pentru alte acțiuni generale de muncă.

3. ÎNVĂȚĂMÂNT

Cheltuielile pentru învățământ sunt în sumă de 33,8 milioane lei, respectiv 1,9 % față de totalul cheltuielilor și au fost efectuate pentru :

- a) calificarea și recalificarea șomerilor în cadrul centrelor de specializare perfecționare, calificare și recalificare profesională în sumă de 18,9 milioane lei
- b) alte cheltuieli în domeniul învățământului în sumă de 14,9 milioane lei.

4.CHELTUIELILE FONDULUI DE GARANTARE PENTRU PLATA

CREANȚELOR SALARIALE în sumă de 45,6 milioane lei, reprezintă 2,5 % din totalul cheltuielilor astfel :

- a) **Asigurări pentru plata creanțelor salariale** în sumă de 44,7 milioane lei ;
- b) **Cheltuieli de gestionare a Fondului de garantare a creanțelor salariale** în sumă de 0,9 milioane lei .

CHELTUIELILE BUGETULUI ASIGURĂRILOR PENTRU ȘOMAJ, în structura economică se prezintă astfel:

Tabel 7

- milioane lei -

Indicatori	Credite bugetare la 31 decembrie 2013	Plăți efectuate la 31 decembrie 2013	% Col.2/Col.1
0	1	2	3
CHELTUIELI – TOTAL din care :	1.843,3	1.779,0	96,5
I. Cheltuieli de personal	91,4	90,2	98,6
II. Bunuri si servicii	66,8	61,4	91,8
III. Dobânzi	2,6	0,3	12,8
IV. Subvenții	2,7	2,3	87,9
VI. Transferuri între unități ale administrației publice	389,7	378,3	97,0
VII. Alte transferuri	0,1	0,0	0,0
VIII. Proiecte cu finanțare din fonduri externe nerambursabile (FEN) postaderare	122,1	115,1	94,2
IX. Asistență socială	1.110,5	1.097,1	98,8
X. Alte cheltuieli	52,5	44,9	85,5
XII. Active nefinanciare	4,9	3,3	67,3
Plăți efectuate în anii precedenți și recuperate în anul curent	0,0	(13,9)	

Execuția cheltuielilor bugetului de asigurări pentru șomaj la 31 decembrie 2013 comparativ cu 31 decembrie 2012 este redată în tabelul de mai jos:

Tabel 8

- milioane lei-

Indicatori	Plăți efectuate		Crestere/Descrestere
	31 decembrie 2012	31 decembrie 2013	(%)
CHELTUIELI TOTAL - din care :	1.736,1	1.779,0	2,5
- Cheltuieli de personal	79,5	90,2	13,4
- Bunuri si servicii	65,9	61,4	-6,9
- Dobânzi	0,0	0,3	0,0
- Subvenții	1,9	2,3	21,0
- Transferuri între unități ale administrației publice	397,8	378,3	-4,9
- Alte transferuri	0,1	0,0	0,0

- Proiecte cu finanțare din fonduri externe nerambursabile (FEN)postaderare	115,1	115,1	0,0
- Asistență socială	1.052,0	1.097,1	4,3
- Alte cheltuieli	29,1	44,9	54,2
- Active nefinanciare	2,5	3,3	32,0
Plăți efectuate în anii precedenți și recuperate în anul curent	(7,8)	(13,9)	

Cheltuielile bugetului asigurărilor pentru șomaj la 31 decembrie 2013 comparativ cu anul 2012, au crescut cu 2,5%, ceea ce în valori absolute, a condus la o creștere de 42,9 milioane lei.

1. CHELTUIELI CURENTE sunt în sumă de 1.789,6 milioane lei, din care:

a) Cheltuieli de personal în sumă de 90,2 milioane lei, reprezintă 5,1% din totalul cheltuielilor și au crescut cu 13,4 % urmare aplicării prevederilor OUG.nr.19/2012 privind aprobarea unor măsuri pentru recuperarea reducerilor salariale și ale OUG nr.71/2009 privind plata unor sume prevăzute în titluri executorii având ca obiect acordarea de drepturi salariale personalului din sectorul bugetar, aprobată cu modificări prin Legea nr.230/2011 și ale Ordonanței Guvernului nr.17/2012 privind reglementarea unor măsuri fiscal-bugetare, cu modificările ulterioare.

b) Bunuri și servicii în sumă de 61,4 milioane lei, reprezintă 3,5 % din totalul cheltuielilor;

c) Dobânzi în sumă de 0,3 milioane lei ;

d) Subvenții în sumă de 2,3 milioane lei, reprezintă 0,1 % din totalul cheltuielilor ;

e) Transferuri între unități ale administrației publice în sumă de 378,3 milioane lei sunt constituite din:

- transferuri din bugetul asigurărilor pentru șomaj către bugetul asigurărilor sociale de stat 287,1 milioane lei, reprezentând contribuțiile pentru asigurări sociale datorate de persoanele aflate în șomaj ;
- transferuri din bugetul asigurărilor pentru șomaj către bugetul fondului național unic de asigurări sociale de sănătate 72,3 milioane lei, reprezentând

contribuții pentru asigurări sociale de sănătate datorate de persoanele aflate în șomaj ;

- transferuri către instituții publice 18,9 milioane lei, reprezintă sume alocate centrelor regionale de formare profesională a adulților în completarea veniturilor proprii ;

f) Proiecte cu finanțare din fonduri externe nerambursabile(FEN) postaderare în sumă de 115,1 milioane lei, din care Programe din Fondul Social European (FSE) 102,2 milioane lei.

g) Asistență socială în sumă de 1.097,1 milioane lei reprezintă 61,7 % din totalul cheltuielilor, au crescut cu 4,3% urmare creșterii numărului de șomeri cu aproximativ 22 mii persoane, ceea ce a condus la o creștere a cheltuielilor cu indemnizațiile de șomaj în perioada raportată și cuprinde :

- asigurări sociale în sumă de 925,9 milioane lei ;
- ajutoare sociale în sumă de 171,2 milioane lei.

h) Alte cheltuieli în sumă de 44,9 milioane lei reprezintă sume aferente plății creanțelor salariale și despăgubirilor civile (2,5 % din totalul cheltuielilor), au crescut cu 54,2% datorită creșterii numărului de societăți intrate în insolvență, pentru care se asigură plata creanțelor salariale ale angajaților din Fondul de garantare .

2.ACTIVE NEFINANCIARE în sumă de 3,3 milioane lei reprezintă 0,2 % din totalul cheltuielilor și s-au efectuat pentru achiziții de active fixe și reparații capitale aferente activelor fixe.

3.PLAȚI EFECTUATE ÎN ANII PRECEDENȚI ȘI RECUPERATE ÎN ANUL

CURRENT (se scad) 13,9 milioane lei, reprezintă sume aferente unor plăți efectuate din bugetele anilor precedenți, care se restituie în anii următori celui în care acestea au fost efectuate, conform OMFP nr.1199/2008.

C. DEFICITUL BUGETULUI ASIGURĂRILOR PENTRU ȘOMAJ

Execuția bugetului asigurărilor pentru șomaj la 31.12.2013 s-a încheiat cu un deficit în sumă de 14,7 milioane lei, din care :

- 218,3 milioane lei, reprezintă deficitul sistemului asigurărilor pentru șomaj ; s-a acoperit din disponibilitățile înregistrate de bugetul asigurărilor pentru șomaj în anii precedenți și din contul curent general al trezoreriei statului ;
- 203,6 milioane lei, reprezintă excedentul fondului de garantare pentru plata creanțelor salariale .